Instituto de Investigação Aplicada
Politécnico de Coimbra

Observatório de Empregabilidade do Instituto Politécnico de Coimbra (OEIPC)

Indicadores de Empregabilidade, Avaliação e Satisfação das Pessoas Diplomadas pela Escola Superior Agrária de Coimbra (ESAC) 2015/2016

Sónia Brito-Costa

Investigadora Responsável do OEIPC

Coimbra, agosto de 2018

Título

Indicadores de Empregabilidade Avaliação e Satisfação das Pessoas Diplomadas pela Escola Superior Agrária de Coimbra (Esac) 2015/2016

Autor

Sónia Brito-Costa

Coordenadora do Observatório de Empregabilidade do IPC

Investigadora do centro de Desenvolvimento do Potencial Humano do I2A

Contacto: sonia.costa@ipc.pt

Design e Edição:

Observatório de Empregabilidade do IPC

Edição – agosto 2018

Referência: CDPH_OEIPC 2015_2016-3061T

Catalogação Recomendada:

Observatório de Empregabilidade do Politécnico de Coimbra **(OEIPC)**

O Observatório da Empregabilidade do Politécnico de Coimbra (OEIPC) é uma estrutura do Instituto Politécnico de Coimbra (IPC) responsável por criar e desenvolver mecanismos de medição, avaliação e prospeção regular da situação de emprego, quer das Pessoas diplomadas pelo IPC, quer da dinâmica do mercado de trabalho nas áreas de formação para o qual a Instituição faz ou pretende fazer formação. Trata-se essencialmente de uma estrutura de investigação, razão pela qual funciona no âmbito do Instituto de Investigação Aplicada (I2A), nomeadamente no Centro de Investigação em Desenvolvimento do Potencial Humano com uma forte componente de apoio aos órgãos de gestão do Politécnico de Coimbra e das suas Unidades Orgânicas de Ensino. O OEIPC possui um programa de investigação próprio na área da empregabilidade, desenvolvimento do potencial humano e dinâmicas do mercado de trabalho e do emprego, e tem como atividade prioritária um programa de medição, avaliação e prospeção regular da situação de emprego, dos diplomados do IPC.

Índice

Introdução 4
Metodologia 4
Questionário 5
Recolha de Informação 5
Amostra 5
Resultados 6
Taxas de resposta D&D ESAC 7
Taxas de resposta D&D por Curso 7
Taxas de resposta D&D por Género 8
Situação Profissional Atual 9
Compatibilidade entre Formação e Funções 10
Tempo para Obtenção de Emprego após a Conclusão do Ciclo de Estudos 11
Classificação quanto à Profissão Exercida 12
Situação Contratual 13
Vínculo Contratual 14
Remuneração 15
Avaliação quanto à Adequação da Formação para a Prática Profissional 16
Avaliação quanto aos Conteúdos Teóricos do Curso 17
Avaliação quanto à Importância dos Conteúdos para a Prática Profissional 18
Avaliação quanto aos Métodos de Ensino 19
Satisfação Global quanto ao Curso 20

INTRODUÇÃO

O principal objetivo deste estudo foi obter indicadores de empregabilidade, avaliação e satisfação dos diplomados e das diplomadas (D&D) da Escola Superior Agrária de Coimbra (ESAC) relativamente à sua situação profissional atual, à qualidade e relevância profissional da formação que obtiveram com a frequência do ciclo de estudos.

METODOLOGIA

O estudo utiliza a metodologia de investigação por questionário. O nosso objetivo inicial foi o de fazer um **Censo**, isto é, entrevistar todos e todas os D&D incluídos no âmbito deste estudo, sabendo, no entanto, da dificuldade existente uma vez que a informação de contacto ainda existente nos registos das UOE se encontra desatualizada. Considerando dados de estudos análogos realizados noutras instituições de ensino superior, obtivemos uma taxa de resposta bastante aceitável (53.4%) da população em estudo.

Dado o caráter privado das medidas utilizadas neste estudo, tornou-se necessário proteger os D&D de abusos e desvios suscetíveis de ocorrer. Esta proteção incluiu o respeito pelos D&D, o direito de acesso aos resultados, a proteção dos dados de avaliação e o evitamento de toda a utilização mal-intencionada ou excessiva dos resultados, por tal toda a informação obtida foi registada, armazenada, tratada e difundida, com respeito absoluto pela privacidade dos D&D envolvidos nesta investigação. Aquando da administração dos questionários, apresentaram-se os objetivos do estudo, obtendo-se a aceitação da participação dos D&D através das suas respostas.

Os dados recolhidos foram posteriormente submetidos a diversas análises estatísticas com recurso ao S*oftware* estatístico *Statistical Package for the Social Sciences* (SPSS), na versão 22 para Windows.

Questionário

O Questionário utilizado organiza-se em 32 questões e visa obter informação sobre: (1) o tempo decorrido entre a conclusão dos estudos e a obtenção de emprego; (2) a adequação da formação à atividade profissional desempenhada; e (3) a perceção dos e das D&D relativamente à qualidade e relevância profissional da formação que obtiveram com a frequência do ciclo de estudos.

Recolha de Informação

A informação foi recolhida através de e-mails enviados aos D&D, utilizando os endereços registados nas bases de Dados do SIGES/DIGITALIS. O pedido de participação apresentava o OEIPC, esclarecia os objetivos do estudo, e solicitava a colaboração através do preenchimento de um questionário e fornecia um *link* para acesso direto ao questionário *on-line* elaborado com a aplicação *Google Forms*, parametrizado de forma a ser preenchido apenas uma vez por cada um dos D&D.

Amostra

A **População** estudada são todos os D&D que concluíram a sua formação num dos ciclos de estudos de Licenciatura e Mestrado no ano letivo de 2015/2016.

A **Grelha de Amostragem** utilizada foi a base de dados da aplicação SIGES/DIGITALIS da ESAC, constituída por 206 D&D, obtendo-se uma amostra de 110 D&D, correspondente a uma taxa de resposta de 53,40%.

Nestes dados, que ainda se encontram incompletos e em fase permanente de recolha de informação, mas que se apresentam agora por necessidade de dispor de informação para o relatório de autoavaliação institucional que a ESAC deverá apresentar à A3ES, usamos a informação já obtida à data, ou seja, a análise às

respostas de 110 D&D pela ESAC no ano letivo de 2015/2016.

RESULTADOS

Optámos por apresentar de forma descritiva neste documento, indicadores relativos a cada um dos Cursos da ESAC em que foram obtidas respostas. A fim de facilitar a interpretação, apresenta-se na mesma tabela o total obtido em cada indicador por curso e a percentagem que esse indicador representa em termos percentuais para a UOE.

Não são apresentadas inferências ou conclusões relativamente aos indicadores aqui expostos, deixando as mesmas à consideração dos Órgãos de Gestão da UOE/IPC.

Taxas de resposta D&D ESAC

UOE	Dip Lic	Resp Lic	% Resp	Dip Mest	Resp Mes	% Resp	Dip CET	Resp CET	% Resp	Total Dip	Total Resp	% Resp
ESAC	167	100	59,88%	39	10	25,64%				**206**	**110**	53,40%

Taxas de resposta D&D por Curso

Curso	D&D	Respondentes	% Respondentes
Licenciatura em Agricultura Biológica	22	12	54,55%
Licenciatura em Biotecnologia	35	20	57,14%
Licenciatura em Ciências Florestais e Recursos Naturais	2	2	100,00%
Licenciatura em Ecoturismo	24	14	58,33%
Licenciatura em Engenharia Agropecuária	23	13	56,52%
Licenciatura em Engenharia Alimentar	18	11	61,11%
Licenciatura em Engenharia do Ambiente	16	12	75,00%
Licenciatura em Engenharia dos Recursos Florestais	15	8	53,33%
Licenciatura em Tecnologia Alimentar	11	7	63,64%
Licenciatura em Tecnologia e Gestão Ambiental	1	1	100,00%
Total Licenciatura	167	100	59,88%
Mestrado em Agricultura Biológica	5	3	60,00%
Mestrado em Agropecuária	1	1	100,00%
Mestrado em Ecoturismo	6		0,00%
Mestrado em Engenharia Alimentar	15	4	26,67%
Mestrado em Gestão Ambiental	7	1	14,29%
Mestrado em Recursos Florestais	5	1	20,00%
Total Mestrado	39	**10**	25,64%
Total UOE	206	110	53,40%

Taxas de resposta D&D por Género

	Género		
	Feminino	Masculino	Total
Licenciatura em Agricultura Biológica	90,9%	9,1%	100,0%
Licenciatura em Biotecnologia	50,0%	50,0%	100,0%
Licenciatura em Ciências Florestais e Recursos Naturais	100,0%		100,0%
Licenciatura em Ecoturismo	50,0%	50,0%	100,0%
Licenciatura em Engenharia Agropecuária	76,9%	23,1%	100,0%
Licenciatura em Engenharia Alimentar	54,5%	45,5%	100,0%
Licenciatura em Engenharia do Ambiente	66,7%	33,3%	100,0%
Licenciatura em Engenharia dos Recursos Florestais	37,5%	62,5%	100,0%
Licenciatura em Tecnologia Alimentar	85,7%	14,3%	100,0%
Licenciatura em Tecnologia e Gestão Ambiental	100,0%		100,0%
Mestrado em Agricultura Biológica	66,7%	33,3%	100,0%
Mestrado em Agropecuária		100,0%	100,0%
Mestrado em Engenharia Alimentar	75,0%	25,0%	100,0%
Mestrado em Gestão Ambiental	100,0%		100,0%
Mestrado em Recursos Florestais		100,0%	100,0%
Total	63,6%	36,4%	100,0%

Situação Profissional Atual

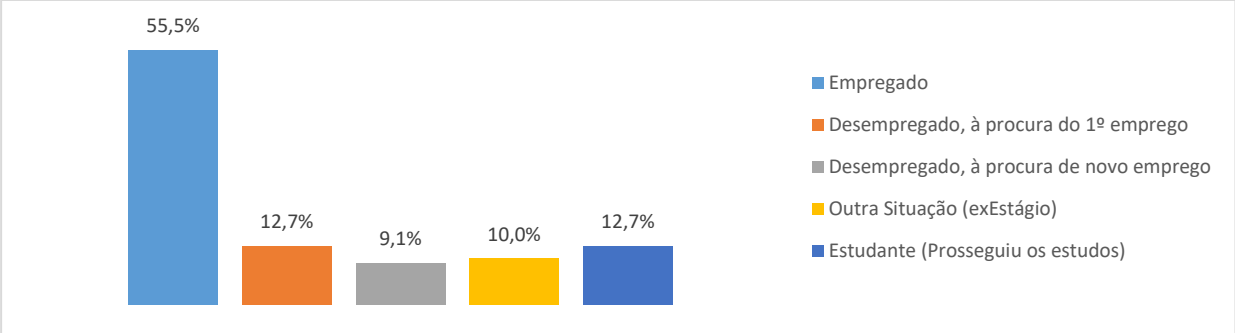

		Empregado	Desempregado, à procura do 1º emprego	Desempregado, à procura de novo emprego	Outra Situação (ex. Estágio)	Estudante (Prosseguiu os estudos)	Total
Licenciatura em Agricultura Biológica	%	36,4%	18,2%	9,1%	18,2%	18,2%	100,0%
	% do Total	3,6%	1,8%	0,9%	1,8%	1,8%	10,0%
Licenciatura em Biotecnologia	%	45,0%	10,0%	10,0%	20,0%	15,0%	100,0%
	% do Total	8,2%	1,8%	1,8%	3,6%	2,7%	18,2%
Licenciatura em Ciências Florestais e Recursos Naturais	%	66,7%		33,3%			100,0%
	% do Total	1,8%		0,9%			2,7%
Licenciatura em Ecoturismo	%	64,3%	7,1%	14,3%	14,3%		100,0%
	% do Total	8,2%	0,9%	1,8%	1,8%		12,7%
Licenciatura em Engenharia Agropecuária	%	53,8%	7,7%		7,7%	30,8%	100,0%
	% do Total	6,4%	0,9%		0,9%	3,6%	11,8%
Licenciatura em Engenharia Alimentar	%	72,7%	18,2%	9,1%			100,0%
	% do Total	7,3%	1,8%	0,9%			10,0%
Licenciatura em Engenharia do Ambiente	%	58,3%	16,7%		16,7%	8,3%	100,0%
	% do Total	6,4%	1,8%		1,8%	0,9%	10,9%
Licenciatura em Engenharia dos Recursos Florestais	%	100,0%					100,0%
	% do Total	7,3%					7,3%
Licenciatura em Tecnologia Alimentar	%	42,9%				57,1%	100,0%
	% do Total	2,7%				3,6%	6,4%
Licenciatura em Tecnologia e Gestão Ambiental	%		100,0%				100,0%
	% do Total		0,9%				0,9%
Mestrado em Agricultura Biológica	%	33,3%	33,3%	33,3%			100,0%
	% do Total	0,9%	0,9%	0,9%			2,7%
Mestrado em Agropecuária	%		100,0%				100,0%
	% do Total		0,9%				0,9%
Mestrado em Engenharia Alimentar	%	50,0%	25,0%	25,0%			100,0%
	% do Total	1,8%	0,9%	0,9%			3,6%
Mestrado em Gestão Ambiental	%	100,0%					100,0%
	% do Total	0,9%					0,9%
Mestrado em Recursos Florestais	%			100,0%			100,0%
	% do Total			0,9%			0,9%
	Total	**55,5%**	**12,7%**	**9,1%**	**10,0%**	**12,7%**	**100,0%**

Compatibilidade entre Formação e Funções

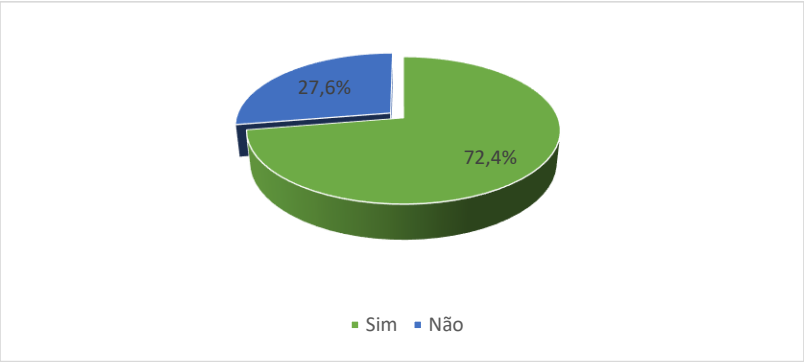

		Sim	Não	Total
Licenciatura em Agricultura Biológica	%	100,0%		100,0%
	% do Total	6,9%		6,9%
Licenciatura em Biotecnologia	%	30,0%	70,0%	100,0%
	% do Total	5,2%	12,1%	17,2%
Licenciatura em Ciências Florestais e Recursos Naturais	%	100,0%		100,0%
	% do Total	3,4%		3,4%
Licenciatura em Ecoturismo	%	62,5%	37,5%	100,0%
	% do Total	8,6%	5,2%	13,8%
Licenciatura em Engenharia Agropecuária	%	100,0%		100,0%
	% do Total	10,3%		10,3%
Licenciatura em Engenharia Alimentar	%	85,7%	14,3%	100,0%
	% do Total	10,3%	1,7%	12,1%
Licenciatura em Engenharia do Ambiente	%	83,3%	16,7%	100,0%
	% do Total	8,6%	1,7%	10,3%
Licenciatura em Engenharia dos Recursos Florestais	%	75,0%	25,0%	100,0%
	% do Total	10,3%	3,4%	13,8%
Licenciatura em Tecnologia Alimentar	%	100,0%		100,0%
	% do Total	5,2%		5,2%
Mestrado em Agricultura Biológica	%		100,0%	100,0%
	% do Total		1,7%	1,7%
Mestrado em Engenharia Alimentar	%	50,0%	50,0%	100,0%
	% do Total	1,7%	1,7%	3,4%
Mestrado em Gestão Ambiental	%	100,0%		100,0%
	% do Total	1,7%		1,7%
	Total	72,4%	27,6%	100,0%

Tempo para Obtenção de Emprego após a Conclusão do Ciclo de Estudos

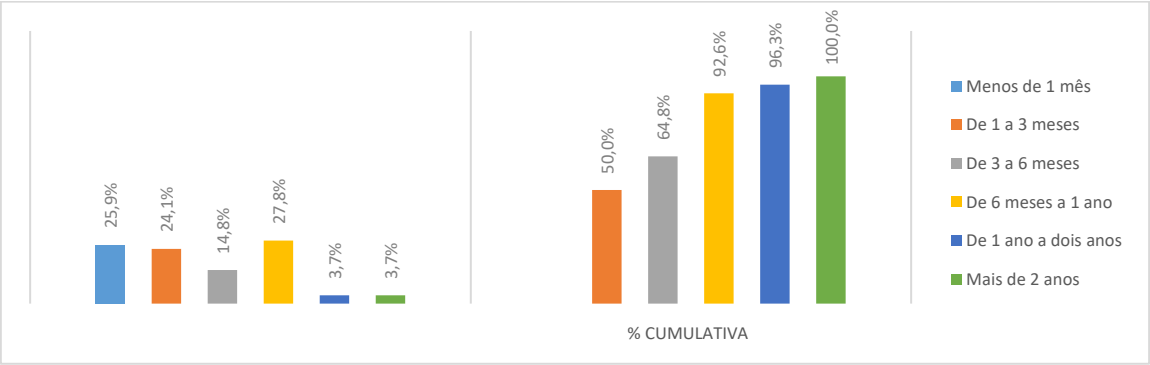

		Menos de 1 mês	De 1 a 3 meses	De 3 a 6 meses	De 6 meses a 1 ano	De 1 ano a dois anos	Mais de 2 anos	Total
Licenciatura em Agricultura Biológica	%	20,0%	20,0%	20,0%	40,0%			100,0%
	% do Total	1,9%	1,9%	1,9%	3,7%			9,3%
Licenciatura em Biotecnologia	%	12,5%	50,0%	12,5%	25,0%			100,0%
	% do Total	1,9%	7,4%	1,9%	3,7%			14,8%
Licenciatura em Ciências Florestais e Recursos Naturais	%	33,3%			33,3%		33,3%	100,0%
	% do Total	1,9%			1,9%		1,9%	5,6%
Licenciatura em Ecoturismo	%	50,0%	33,3%		16,7%			100,0%
	% do Total	5,6%	3,7%		1,9%			11,1%
Licenciatura em Engenharia Agropecuária	%	20,0%	40,0%		40,0%			100,0%
	% do Total	1,9%	3,7%		3,7%			9,3%
Licenciatura em Engenharia Alimentar	%	28,6%		42,9%	28,6%			100,0%
	% do Total	3,7%		5,6%	3,7%			13,0%
Licenciatura em Engenharia do Ambiente	%	20,0%		20,0%	40,0%	20,0%		100,0%
	% do Total	1,9%		1,9%	3,7%	1,9%		9,3%
Licenciatura em Engenharia dos Recursos Florestais	%	12,5%	50,0%		25,0%	12,5%		100,0%
	% do Total	1,9%	7,4%		3,7%	1,9%		14,8%
Licenciatura em Tecnologia Alimentar	%	33,3%		33,3%	33,3%			100,0%
	% do Total	1,9%		1,9%	1,9%			5,6%
Mestrado em Agricultura Biológica	%	100,0%						100,0%
	% do Total	1,9%						1,9%
Mestrado em Agropecuária	%						100,0%	100,0%
	% do Total						1,9%	1,9%
Mestrado em Engenharia Alimentar	%	100,0%						100,0%
	% do Total	1,9%						1,9%
Mestrado em Gestão Ambiental	%			100,0%				100,0%
	% do Total			1,9%				1,9%
	Total	25,9%	24,1%	14,8%	27,8%	3,7%	3,7%	100,0%

Classificação quanto à Profissão Exercida

		Quadro Técnico	Encarregado, Chefe de equipa	Profissional qualificado	Profissional altamente qualificado	Profissional semi-qualificado	Profissional não qualificado	Praticante/ aprendiz	Total
Licenciatura em Agricultura Biológica	%	11,1%	11,1%	44,4%	22,2%			11,1%	100,0%
	% do Total	1,3%	1,3%	5,1%	2,6%			1,3%	11,5%
Licenciatura em Biotecnologia	%			13,3%		13,3%	20,0%	53,3%	100,0%
	% do Total			2,6%		2,6%	3,8%	10,3%	19,2%
Licenciatura em Ciências Florestais e Recursos Naturais	%	100,0%							100,0%
	% do Total	2,6%							2,6%
Licenciatura em Ecoturismo	%	16,7%		25,0%	8,3%	8,3%	8,3%	33,3%	100,0%
	% do Total	2,6%		3,8%	1,3%	1,3%	1,3%	5,1%	15,4%
Licenciatura em Engenharia Agropecuária	%	37,5%		37,5%	12,5%			12,5%	100,0%
	% do Total	3,8%		3,8%	1,3%			1,3%	10,3%
Licenciatura em Engenharia Alimentar	%	37,5%	12,5%	25,0%			12,5%	12,5%	100,0%
	% do Total	3,8%	1,3%	2,6%			1,3%	1,3%	10,3%
Licenciatura em Engenharia do Ambiente	%	37,5%		50,0%		12,5%			100,0%
	% do Total	3,8%		5,1%		1,3%			10,3%
Licenciatura em Engenharia dos Recursos Florestais	%	62,5%		12,5%	12,5%	12,5%			100,0%
	% do Total	6,4%		1,3%	1,3%	1,3%			10,3%
Licenciatura em Tecnologia Alimentar	%	33,3%		33,3%	33,3%				100,0%
	% do Total	1,3%		1,3%	1,3%				3,8%
Mestrado em Agricultura Biológica	%			100,0%					100,0%
	% do Total			1,3%					1,3%
Mestrado em Agropecuária	%							100,0%	100,0%
	% do Total							1,3%	1,3%
Mestrado em Engenharia Alimentar	%	50,0%	50,0%						100,0%
	% do Total	1,3%	1,3%						2,6%
Mestrado em Gestão Ambiental	%			100,0%					100,0%
	% do Total			1,3%					1,3%
	Total	26,9%	3,8%	28,2%	7,7%	6,4%	6,4%	20,5%	100,0%

Situação Contratual

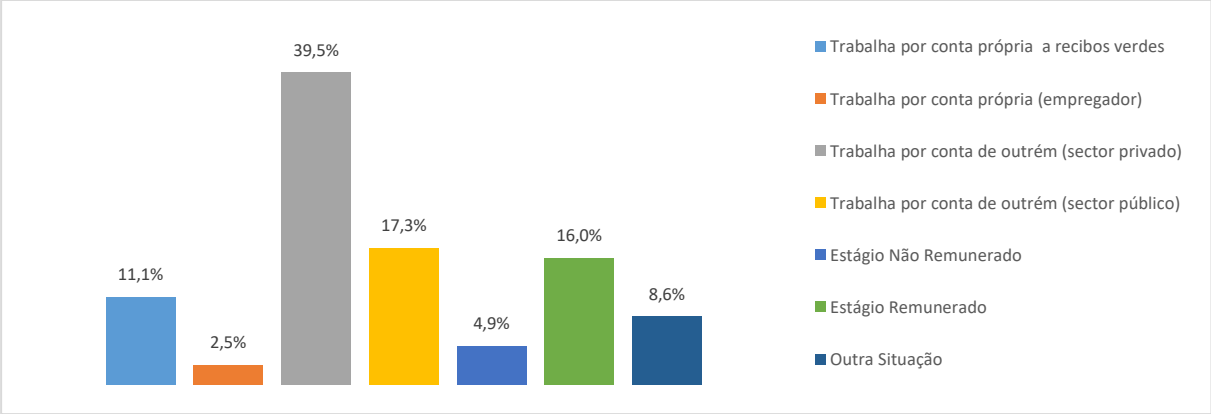

		conta própria recibos verdes	conta própria (empregador)	conta de outrem (sector privado)	conta de outrem (sector público)	estágio não remunerado	estágio remunerado	outra situação	Total
Licenciatura em Agricultura Biológica	%			33,3%	22,2%		22,2%	22,2%	100,0%
	% do Total			3,7%	2,5%		2,5%	2,5%	11,1%
Licenciatura em Biotecnologia	%			25,0%	18,8%	18,8%	18,8%	18,8%	100,0%
	% do Total			4,9%	3,7%	3,7%	3,7%	3,7%	19,8%
Licenciatura em Ciências Florestais e Recursos Naturais	%				50,0%		50,0%		100,0%
	% do Total				1,2%		1,2%		2,5%
Licenciatura em Ecoturismo	%	16,7%	8,3%	33,3%	16,7%		25,0%		100,0%
	% do Total	2,5%	1,2%	4,9%	2,5%		3,7%		14,8%
Licenciatura em Engenharia Agro-Pecuária	%	22,2%		11,1%	33,3%		11,1%	22,2%	100,0%
	% do Total	2,5%		1,2%	3,7%		1,2%	2,5%	11,1%
Licenciatura em Engenharia Alimentar	%		12,5%	75,0%	12,5%				100,0%
	% do Total		1,2%	7,4%	1,2%				9,9%
Licenciatura em Engenharia do Ambiente	%	33,3%		44,4%	11,1%		11,1%		100,0%
	% do Total	3,7%		4,9%	1,2%		1,2%		11,1%
Licenciatura em Engenharia dos Recursos Florestais	%	25,0%		75,0%					100,0%
	% do Total	2,5%		7,4%					9,9%
Licenciatura em Tecnologia Alimentar	%			66,7%			33,3%		100,0%
	% do Total			2,5%			1,2%		3,7%
Mestrado em Agricultura Biológica	%				100,0%				100,0%
	% do Total				1,2%				1,2%
Mestrado em Agro-Pecuária	%					100,0%			100,0%
	% do Total					1,2%			1,2%
Mestrado em Engenharia Alimentar	%			100,0%					100,0%
	% do Total			2,5%					2,5%
Mestrado em Gestão Ambiental	%						100,0%		100,0%
	% do Total						1,2%		1,2%
	Total	11,1%	2,5%	39,5%	17,3%	4,9%	16,0%	8,6%	100,0%

Vínculo Contratual

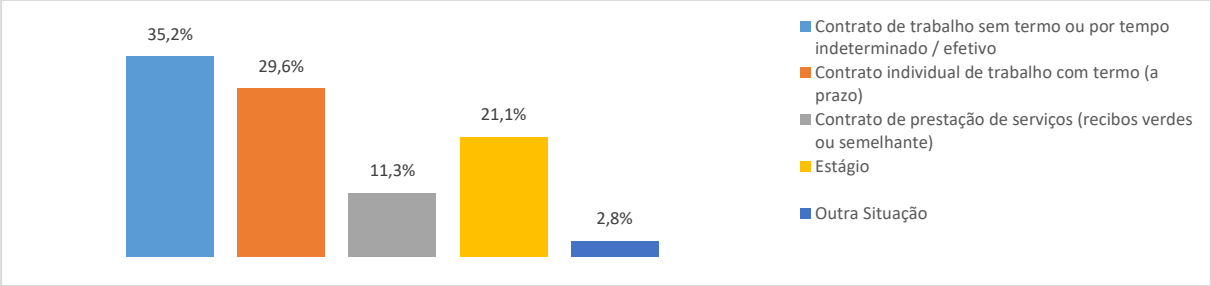

Curso		Contrato de trabalho sem termo ou por tempo indeterminado / efetivo	Contrato individual de trabalho com termo (a prazo)	Contrato de prestação de serviços (recibos verdes ou semelhante)	Estágio	Outra Situação	Total
Licenciatura em Agricultura Biológica	%	62,5%	12,5%		25,0%		100,0%
	% do Total	7,0%	1,4%		2,8%		11,3%
Licenciatura em Biotecnologia	%	18,2%	27,3%	9,1%	45,5%		100,0%
	% do Total	2,8%	4,2%	1,4%	7,0%		15,5%
Licenciatura em Ciências Florestais e Recursos Naturais	%	50,0%			50,0%		100,0%
	% do Total	1,4%			1,4%		2,8%
Licenciatura em Ecoturismo	%	30,0%	30,0%	20,0%	20,0%		100,0%
	% do Total	4,2%	4,2%	2,8%	2,8%		14,1%
Licenciatura em Engenharia Agropecuária	%	42,9%	14,3%		14,3%	28,6%	100,0%
	% do Total	4,2%	1,4%		1,4%	2,8%	9,9%
Licenciatura em Engenharia Alimentar	%	75,0%	25,0%				100,0%
	% do Total	8,5%	2,8%				11,3%
Licenciatura em Engenharia do Ambiente	%	11,1%	44,4%	33,3%	11,1%		100,0%
	% do Total	1,4%	5,6%	4,2%	1,4%		12,7%
Licenciatura em Engenharia dos Recursos Florestais	%	37,5%	37,5%	25,0%			100,0%
	% do Total	4,2%	4,2%	2,8%			11,3%
Licenciatura em Tecnologia Alimentar	%		66,7%		33,3%		100,0%
	% do Total		2,8%		1,4%		4,2%
Mestrado em Agricultura Biológica	%		100,0%				100,0%
	% do Total		1,4%				1,4%
Mestrado em Agropecuária	%				100,0%		100,0%
	% do Total				1,4%		1,4%
Mestrado em Engenharia Alimentar	%	50,0%	50,0%				100,0%
	% do Total	1,4%	1,4%				2,8%
Mestrado em Gestão Ambiental	%				100,0%		100,0%
	% do Total				1,4%		1,4%
	Total	35,2%	29,6%	11,3%	21,1%	2,8%	100,0%

Remuneração

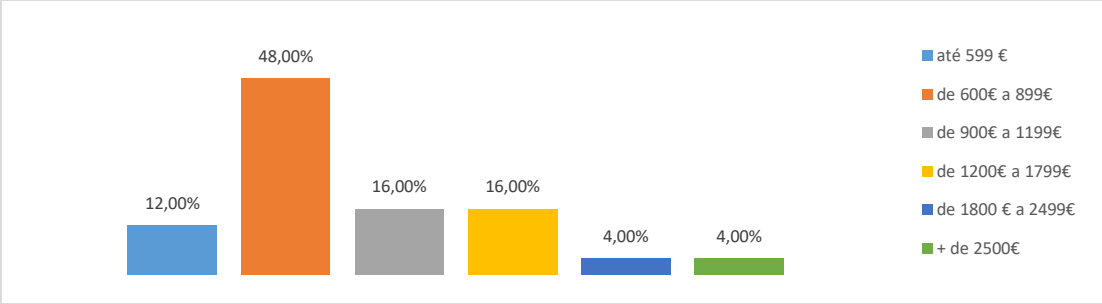

		até 599 €	de 600€ a 899€	de 900€ a 1199€	de 1200€ a 1799€	de 1800 € a 2499€	+ de 2500€	Total
Licenciatura em Agricultura Biológica	%		100,00%					100,00%
	% do Total		8,00%					8,00%
Licenciatura em Biotecnologia	%		100,00%					100,00%
	% do Total		4,00%					4,00%
Licenciatura em Ecoturismo	%		50,00%			50,00%		100,00%
	% do Total		4,00%			4,00%		8,00%
Licenciatura em Engenharia Agropecuária	%	40,00%	40,00%	20,00%				100,00%
	% do Total	8,00%	8,00%	4,00%				20,00%
Licenciatura em Engenharia Alimentar	%		50,00%		50,00%			100,00%
	% do Total		4,00%		4,00%			8,00%
Licenciatura em Engenharia do Ambiente	%	25,00%		25,00%	25,00%		25,00%	100,00%
	% do Total	4,00%		4,00%	4,00%		4,00%	16,00%
Licenciatura em Engenharia dos Recursos Florestais	%		40,00%	40,00%	20,00%			100,00%
	% do Total		8,00%	8,00%	4,00%			20,00%
Licenciatura em Tecnologia Alimentar	%		100,00%					100,00%
	% do Total		8,00%					8,00%
Licenciatura em Tecnologia e Gestão Ambiental	%		100,00%					100,00%
	% do Total		4,00%					4,00%
Mestrado em Gestão Ambiental	%				100,00%			100,00%
	% do Total				4,00%			4,00%
	Total	12,00%	48,00%	16,00%	16,00%	4,00%	4,00%	100,00%

Avaliação quanto à Adequação da Formação para a Prática Profissional

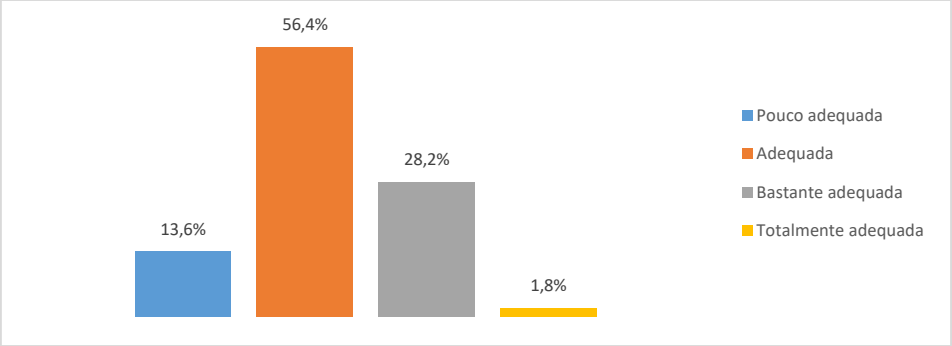

		Pouco adequada	Adequada	Bastante adequada	Totalmente adequada	Total
Licenciatura em Agricultura Biológica	%		45,5%	54,5%		100,0%
	% do Total		4,5%	5,5%		10,0%
Licenciatura em Biotecnologia	%	10,0%	60,0%	30,0%		100,0%
	% do Total	1,8%	10,9%	5,5%		18,2%
Licenciatura em Ciências Florestais e Recursos Naturais	%		66,7%		33,3%	100,0%
	% do Total		1,8%		0,9%	2,7%
Licenciatura em Ecoturismo	%	42,9%	35,7%	14,3%	7,1%	100,0%
	% do Total	5,5%	4,5%	1,8%	0,9%	12,7%
Licenciatura em Engenharia Agro-Pecuária	%	7,7%	69,2%	23,1%		100,0%
	% do Total	0,9%	8,2%	2,7%		11,8%
Licenciatura em Engenharia Alimentar	%	27,3%	54,5%	18,2%		100,0%
	% do Total	2,7%	5,5%	1,8%		10,0%
Licenciatura em Engenharia do Ambiente	%	8,3%	66,7%	25,0%		100,0%
	% do Total	0,9%	7,3%	2,7%		10,9%
Licenciatura em Engenharia dos Recursos Florestais	%	25,0%	50,0%	25,0%		100,0%
	% do Total	1,8%	3,6%	1,8%		7,3%
Licenciatura em Tecnologia Alimentar	%		42,9%	57,1%		100,0%
	% do Total		2,7%	3,6%		6,4%
Licenciatura em Tecnologia e Gestão Ambiental	%		100,0%			100,0%
	% do Total		0,9%			0,9%
Mestrado em Agricultura Biológica	%		66,7%	33,3%		100,0%
	% do Total		1,8%	0,9%		2,7%
Mestrado em Agro-Pecuária	%		100,0%			100,0%
	% do Total		0,9%			0,9%
Mestrado em Engenharia Alimentar	%		50,0%	50,0%		100,0%
	% do Total		1,8%	1,8%		3,6%
Mestrado em Gestão Ambiental	%		100,0%			100,0%
	% do Total		0,9%			0,9%
Mestrado em Recursos Florestais	%		100,0%			100,0%
	% do Total		0,9%			0,9%
	Total	13,6%	56,4%	28,2%	1,8%	100,0%

Avaliação quanto aos Conteúdos Teóricos do Curso

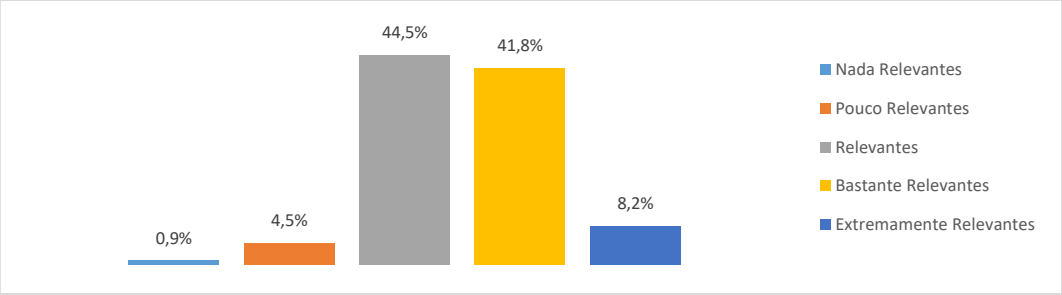

		Nada Relevantes	Pouco Relevantes	Relevantes	Bastante Relevantes	Extremamente Relevantes	Total
Licenciatura em Agricultura Biológica	%		9,1%	36,4%	54,5%		100,0%
	% do Total		0,9%	3,6%	5,5%		10,0%
Licenciatura em Biotecnologia	%		5,0%	50,0%	40,0%	5,0%	100,0%
	% do Total		0,9%	9,1%	7,3%	0,9%	18,2%
Licenciatura em Ciências Florestais e Recursos Naturais	%			33,3%	33,3%	33,3%	100,0%
	% do Total			0,9%	0,9%	0,9%	2,7%
Licenciatura em Ecoturismo	%		7,1%	42,9%	28,6%	21,4%	100,0%
	% do Total		0,9%	5,5%	3,6%	2,7%	12,7%
Licenciatura em Engenharia Agro-Pecuária	%			15,4%	84,6%		100,0%
	% do Total			1,8%	10,0%		11,8%
Licenciatura em Engenharia Alimentar	%		9,1%	45,5%	36,4%	9,1%	100,0%
	% do Total		0,9%	4,5%	3,6%	0,9%	10,0%
Licenciatura em Engenharia do Ambiente	%			50,0%	41,7%	8,3%	100,0%
	% do Total			5,5%	4,5%	0,9%	10,9%
Licenciatura em Engenharia dos Recursos Florestais	%			87,5%	12,5%		100,0%
	% do Total			6,4%	0,9%		7,3%
Licenciatura em Tecnologia Alimentar	%		14,3%	28,6%	42,9%	14,3%	100,0%
	% do Total		0,9%	1,8%	2,7%	0,9%	6,4%
Licenciatura em Tecnologia e Gestão Ambiental	%					100,0%	100,0%
	% do Total					0,9%	0,9%
Mestrado em Agricultura Biológica	%			66,7%	33,3%		100,0%
	% do Total			1,8%	0,9%		2,7%
Mestrado em Agro-Pecuária	%			100,0%			100,0%
	% do Total			0,9%			0,9%
Mestrado em Engenharia Alimentar	%	25,0%		25,0%	50,0%		100,0%
	% do Total	0,9%		0,9%	1,8%		3,6%
Mestrado em Gestão Ambiental	%			100,0%			100,0%
	% do Total			0,9%			0,9%
Mestrado em Recursos Florestais	%			100,0%			100,0%
	% do Total			0,9%			0,9%
	Total	0,9%	4,5%	44,5%	41,8%	8,2%	100,0%

Avaliação quanto à Importância dos Conteúdos para a Prática Profissional

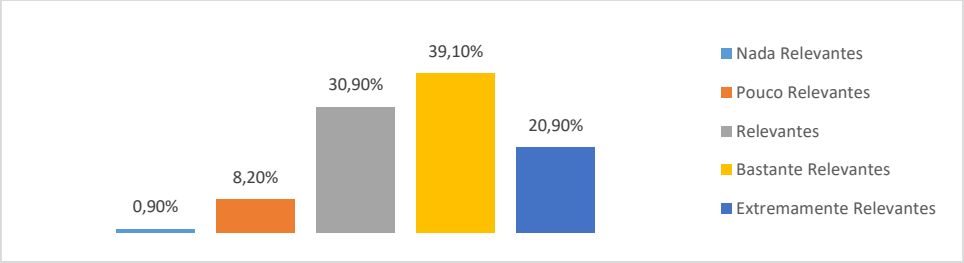

		Nada Relevantes	Pouco Relevantes	Relevantes	Bastante Relevantes	Extremamente Relevantes	Total
Licenciatura em Agricultura Biológica	%		18,20%	36,40%	36,40%	9,10%	100,00%
	% do Total		1,80%	3,60%	3,60%	0,90%	10,00%
Licenciatura em Biotecnologia	%		5,00%	35,00%	35,00%	25,00%	100,00%
	% do Total		0,90%	6,40%	6,40%	4,50%	18,20%
Licenciatura em Ciências Florestais e Recursos Naturais	%			33,30%	33,30%	33,30%	100,00%
	% do Total			0,90%	0,90%	0,90%	2,70%
Licenciatura em Ecoturismo	%		14,30%	35,70%	21,40%	28,60%	100,00%
	% do Total		1,80%	4,50%	2,70%	3,60%	12,70%
Licenciatura em Engenharia Agropecuária	%		7,70%	30,80%	53,80%	7,70%	100,00%
	% do Total		0,90%	3,60%	6,40%	0,90%	11,80%
Licenciatura em Engenharia Alimentar	%		27,30%		36,40%	36,40%	100,00%
	% do Total		2,70%		3,60%	3,60%	10,00%
Licenciatura em Engenharia do Ambiente	%			8,30%	58,30%	33,30%	100,00%
	% do Total			0,90%	6,40%	3,60%	10,90%
Licenciatura em Engenharia dos Recursos Florestais	%			62,50%	25,00%	12,50%	100,00%
	% do Total			4,50%	1,80%	0,90%	7,30%
Licenciatura em Tecnologia Alimentar	%			28,60%	57,10%	14,30%	100,00%
	% do Total			1,80%	3,60%	0,90%	6,40%
Licenciatura em Tecnologia e Gestão Ambiental	%					100,00%	100,00%
	% do Total					0,90%	0,90%
Mestrado em Agricultura Biológica	%			66,70%	33,30%		100,00%
	% do Total			1,80%	0,90%		2,70%
Mestrado em Agropecuária	%			100,00%			100,00%
	% do Total			0,90%			0,90%
Mestrado em Engenharia Alimentar	%	25,00%		25,00%	50,00%		100,00%
	% do Total	0,90%		0,90%	1,80%		3,60%
Mestrado em Gestão Ambiental	%				100,00%		100,00%
	% do Total				0,90%		0,90%
Mestrado em Recursos Florestais	%			100,00%			100,00%
	% do Total			0,90%			0,90%
	Total	0,90%	8,20%	30,90%	39,10%	20,90%	100,00%

Avaliação quanto aos Métodos de Ensino

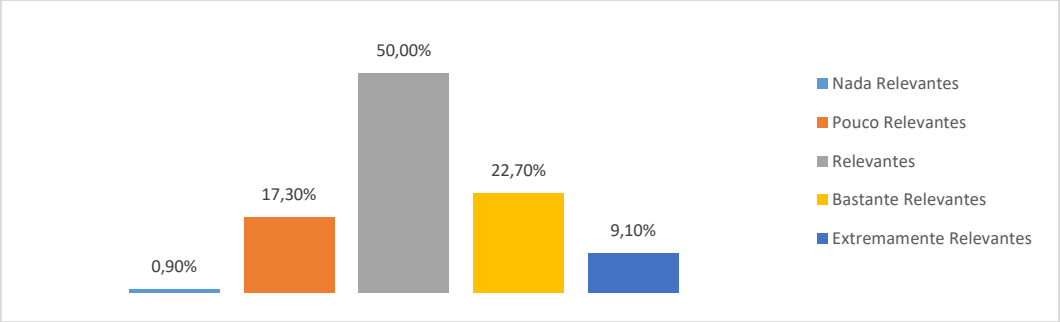

		Nada Relevantes	Pouco Relevantes	Relevantes	Bastante Relevantes	Extremamente Relevantes	Total
Licenciatura em Agricultura Biológica	%		18,20%	54,50%	27,30%		100,00%
	% do Total		1,80%	5,50%	2,70%		10,00%
Licenciatura em Biotecnologia	%		10,00%	55,00%	25,00%	10,00%	100,00%
	% do Total		1,80%	10,00%	4,50%	1,80%	18,20%
Licenciatura em Ciências Florestais e Recursos Naturais	%			33,30%	33,30%	33,30%	100,00%
	% do Total			0,90%	0,90%	0,90%	2,70%
Licenciatura em Ecoturismo	%		21,40%	57,10%	14,30%	7,10%	100,00%
	% do Total		2,70%	7,30%	1,80%	0,90%	12,70%
Licenciatura em Engenharia Agropecuária	%		38,50%	38,50%	15,40%	7,70%	100,00%
	% do Total		4,50%	4,50%	1,80%	0,90%	11,80%
Licenciatura em Engenharia Alimentar	%		27,30%	27,30%	18,20%	27,30%	100,00%
	% do Total		2,70%	2,70%	1,80%	2,70%	10,00%
Licenciatura em Engenharia do Ambiente	%		8,30%	41,70%	41,70%	8,30%	100,00%
	% do Total		0,90%	4,50%	4,50%	0,90%	10,90%
Licenciatura em Engenharia dos Recursos Florestais	%		25,00%	75,00%			100,00%
	% do Total		1,80%	5,50%			7,30%
Licenciatura em Tecnologia Alimentar	%			57,10%	28,60%	14,30%	100,00%
	% do Total			3,60%	1,80%	0,90%	6,40%
Licenciatura em Tecnologia e Gestão Ambiental	%				100,00%		100,00%
	% do Total				0,90%		0,90%
Mestrado em Agricultura Biológica	%		33,30%	66,70%			100,00%
	% do Total		0,90%	1,80%			2,70%
Mestrado em Agropecuária	%				100,00%		100,00%
	% do Total				0,90%		0,90%
Mestrado em Engenharia Alimentar	%	25,00%		50,00%	25,00%		100,00%
	% do Total	0,90%		1,80%	0,90%		3,60%
Mestrado em Gestão Ambiental	%			100,00%			100,00%
	% do Total			0,90%			0,90%
Mestrado em Recursos Florestais	%			100,00%			100,00%
	% do Total			0,90%			0,90%
	Total	0,90%	17,30%	50,00%	22,70%	9,10%	100,00%

Satisfação Global quanto ao Curso

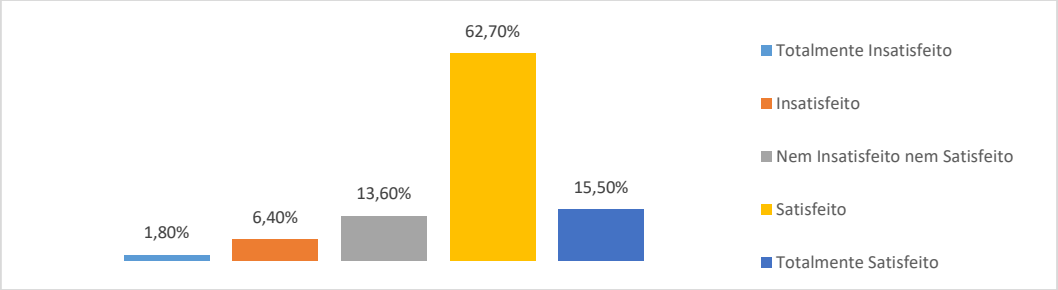

		Totalmente Insatisfeito	Insatisfeito	Nem Insatisfeito nem Satisfeito	Satisfeito	Totalmente Satisfeito	Total
Licenciatura em Agricultura Biológica	%	9,10%		9,10%	63,60%	18,20%	100,00%
	% do Total	0,90%		0,90%	6,40%	1,80%	10,00%
Licenciatura em Biotecnologia	%	5,00%		15,00%	55,00%	25,00%	100,00%
	% do Total	0,90%		2,70%	10,00%	4,50%	18,20%
Licenciatura em Ciências Florestais e Recursos Naturais	%				66,70%	33,30%	100,00%
	% do Total				1,80%	0,90%	2,70%
Licenciatura em Ecoturismo	%		7,10%	35,70%	21,40%	35,70%	100,00%
	% do Total		0,90%	4,50%	2,70%	4,50%	12,70%
Licenciatura em Engenharia Agropecuária	%		7,70%	7,70%	76,90%	7,70%	100,00%
	% do Total		0,90%	0,90%	9,10%	0,90%	11,80%
Licenciatura em Engenharia Alimentar	%			18,20%	81,80%		100,00%
	% do Total			1,80%	8,20%		10,00%
Licenciatura em Engenharia do Ambiente	%		16,70%	16,70%	58,30%	8,30%	100,00%
	% do Total		1,80%	1,80%	6,40%	0,90%	10,90%
Licenciatura em Engenharia dos Recursos Florestais	%		25,00%		75,00%		100,00%
	% do Total		1,80%		5,50%		7,30%
Licenciatura em Tecnologia Alimentar	%				85,70%	14,30%	100,00%
	% do Total				5,50%	0,90%	6,40%
Licenciatura em Tecnologia e Gestão Ambiental	%				100,00%		100,00%
	% do Total				0,90%		0,90%
Mestrado em Agricultura Biológica	%		33,30%		66,70%		100,00%
	% do Total		0,90%		1,80%		2,70%
Mestrado em Agropecuária	%			100,00%			100,00%
	% do Total			0,90%			0,90%
Mestrado em Engenharia Alimentar	%				75,00%	25,00%	100,00%
	% do Total				2,70%	0,90%	3,60%
Mestrado em Gestão Ambiental	%				100,00%		100,00%
	% do Total				0,90%		0,90%
Mestrado em Recursos Florestais	%				100,00%		100,00%
	% do Total				0,90%		0,90%
	Total	1,80%	6,40%	13,60%	62,70%	15,50%	100,00%